


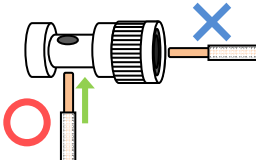
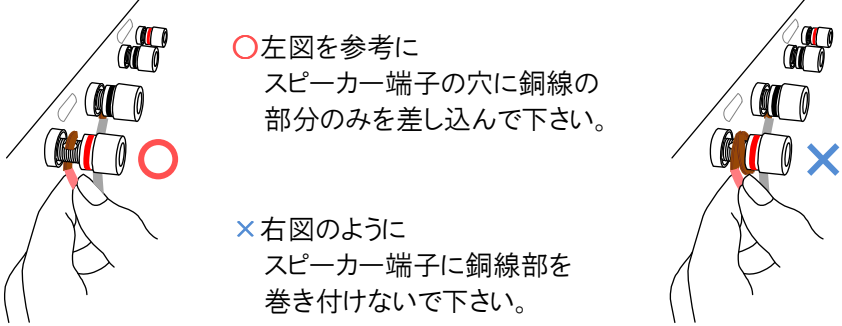
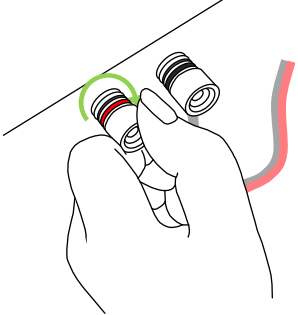
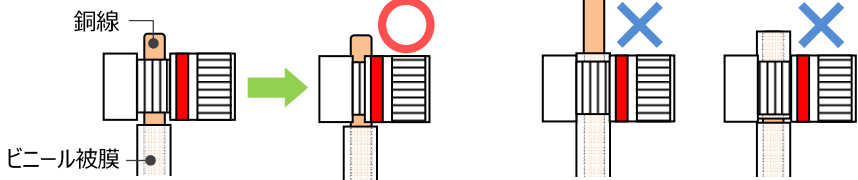
故障かな？ と思ったらチェックシート (オリジナルアンプ MS-Amp12)





■ もし、スピーカーからの音がいつもと違ったり、出なくなったりした時には、まず下記の手順でセルフチェックをお願い致します。

症状が改善しないばあいは、エムズシステムのサポートセンターまでお問合せください。

点検及び修理の対応致します。

1. 電源の確認		
<p>①付属の AC アダプターを使用していますか？</p>  <p>◆「No」の場合、直ちに仕様を中止し、付属のアダプターを使用ください。</p>	Yes	No
<p>②AC アダプター自体のコードはしっかりと奥まで差し込まれていますか？</p>  <p>◆「No」の場合、奥までしっかりと差し込んでください。</p>	Yes	No
<p>③AC アダプターのコンセントプラグは、コンセントジャックにしっかりと差し込まれていますか？</p>  <p>◆「No」の場合、奥までしっかりと差し込んでください。</p>	Yes	No
<p>④電源プラグに「ぐらつき」や「ゆるみ」はありませんか？</p>  <p>◆「No」の場合、奥までしっかりと差し込んでください。</p>	Yes	No
2. ケーブルの接続確認		
<p>①アンプのピーカー端子と音声入力端子に「ぐらつき」や「ゆるみ」はありませんか？</p>  <p>◆「Yes」の場合、弊社にて点検・修理を行います。ご連絡くださいませ。</p>	Yes	No

<p>②赤白のオーディオケーブルは、アンプの音声入力端子に、しっかりと差し込まれていますか？</p>  <p>◆「Yes」の場合、弊社にて点検・修理を行います。ご連絡くださいませ。</p>	Yes	No
<p>③スピーカーケーブルは端子に正しく接続されていますか？</p>  <p>○スピーカー端子をゆるめ、スピーカー端子の穴に銅線の部分のみを差し込んで、ネジを締め付けて下さい。</p> <p>×横からでは、接続出来ません。</p> <p>◆「No」の場合、正しく接続し直してください。</p>	Yes	No
<p>④スピーカーケーブルは、スピーカー端子の穴にしっかりと通されていますか？</p>  <p>○左図を参考にスピーカー端子の穴に銅線の部分のみを差し込んで下さい。</p> <p>×右図のようにスピーカー端子に銅線部を巻き付けしないで下さい。</p> <p>◆「No」の場合、スピーカー端子の穴にしっかりと通し、ネジを締め付けて下さい。</p>	Yes	No
<p>④スピーカー端子のネジはしっかりと締まっていますか？</p>  <p>◆「No」の場合、ケーブルが抜けないように、しっかりとネジを締め付けてください。</p>	Yes	No
<p>⑤スピーカーケーブルのビニール被膜を挟まずに、銅線の部分だけを閉めていますか？</p>  <p>銅線</p> <p>ビニール被膜</p> <p>銅線部のみを挟み込みしっかりと締め付ける</p> <p>ビニール被膜が挟み込まれると正常に音声が出力されません</p> <p>◆「No」の場合、正しく締め直してください。</p>	Yes	No

<p>⑥スピーカーのL・R(左右)とアンプのL・R(左右)がスピーカーケーブルで正しく接続されていますか？</p>  <p>◆「No」の場合、L・Rを正しく配線し直してください。</p>	<p>Yes</p> <p>No</p>	
<p>⑦スピーカーの+・- (赤黒)とアンプの+・- (赤黒)がスピーカーケーブルで正しく接続されていますか？</p>  <p>◆「No」の場合、+・-を正しく配線し直してください。</p>	<p>Yes</p> <p>No</p>	
<p>⑧左右のスピーカーユニットからバランスよく音が出ていますか？</p>  <p>◆「No」の場合、⑨にお進みください。</p>	<p>Yes</p> <p>No</p>	
<p>⑨スピーカー側のLとRを入れ替えて、接続してみてください。 異常音も左右が逆に移りましたか？</p>  <p>LR入れ替えて逆に接続</p> <p>◆「Yes」の場合、アンププレイヤー側に問題がある可能性があります。 ◆「No」の場合、スピーカー側に問題がある可能性があります。 弊社にて点検、修理させていただきます。ご連絡くださいませ。</p>	<p>Yes</p> <p>No</p>	

エムズシステムサポートセンター

取扱方法、その他製品のご案内、修理・メンテナンスサービスのご相談をお受けしています。

TEL : 03-5542-7432

FAX : 03-5542-7431

FAX専用
フリーダイヤル



0120-357-767

メール : support@mssystem.co.jp

◆営業時間： 10:00 ~ 18:00 ◆定休日： 水曜日（土・日・祝 は営業しています。）